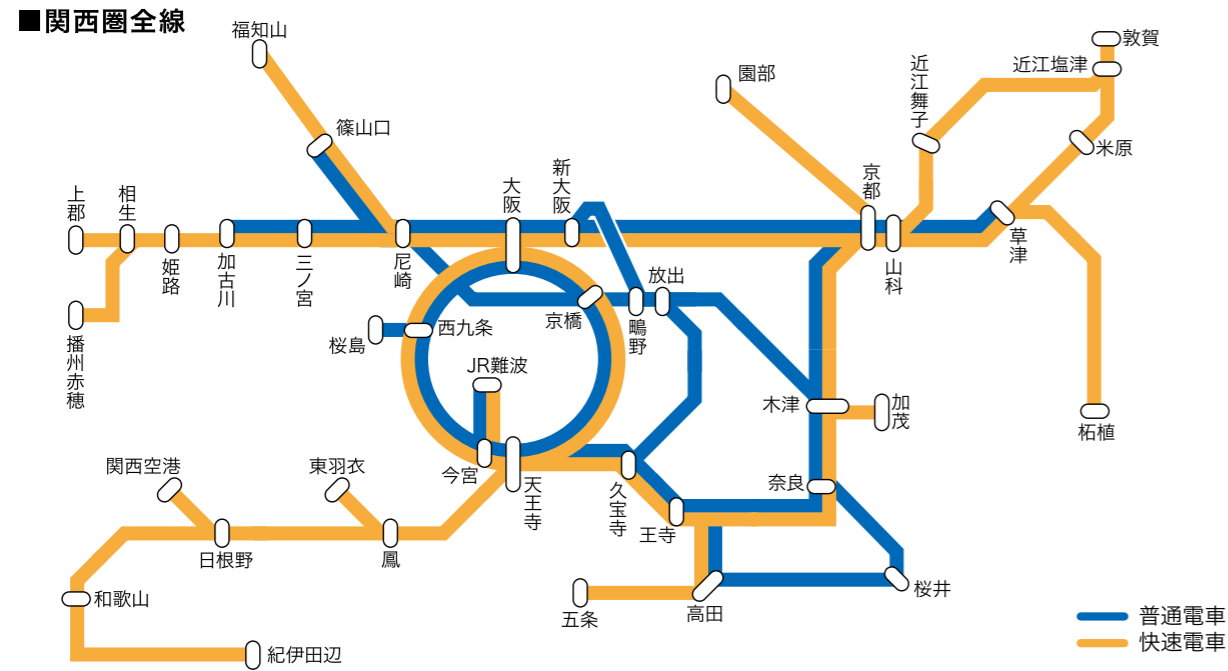
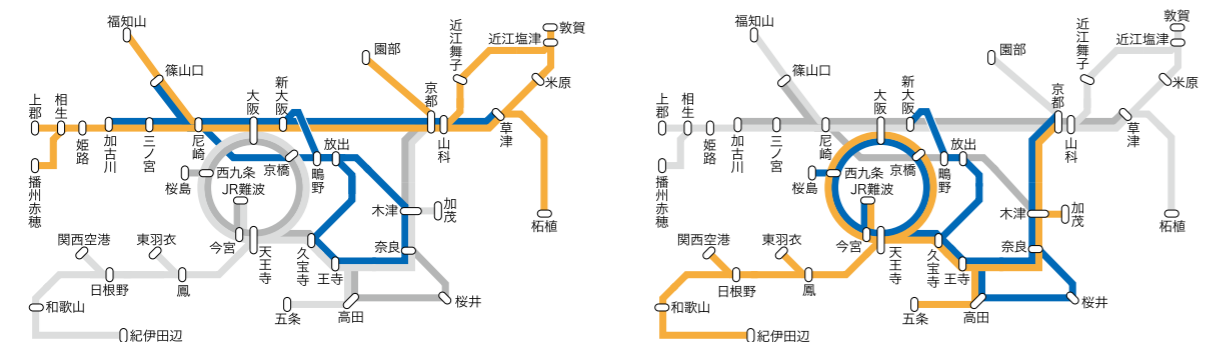


関西圏路線群と延べ利用者数 / 平均乗車時間

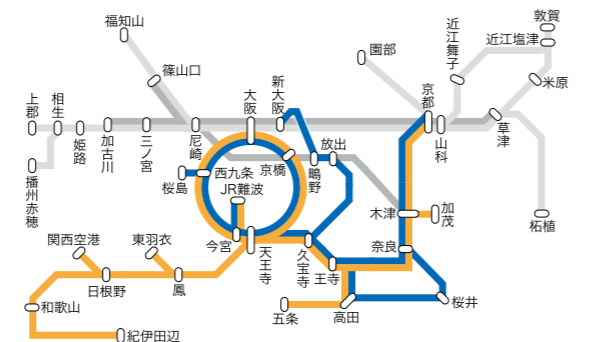
中づり広告の掲出区間である「関西圏全線」の1週間あたりの延べ利用者数は3,321万人、東海道・山陽線群では2,251万人、環状・関西・阪和線群では1,174万人となっています。



東海道・山陽線群



環状・関西・阪和線群



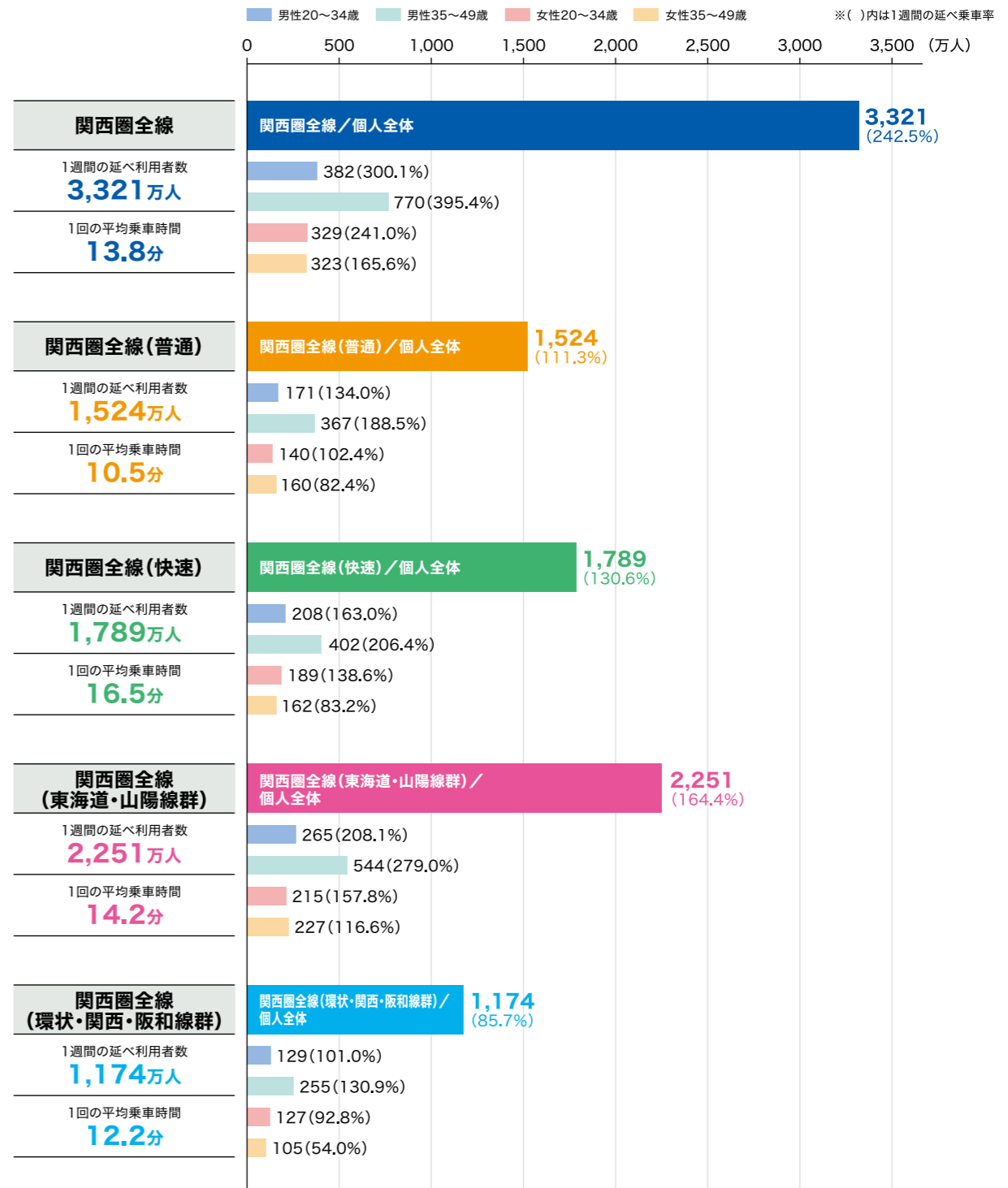
※関西圏全線、東海道・山陽線群、環状・関西・阪和線群はそれぞれ、中づり(全車)の掲出区間(巻末の「参考資料」参照)。

■ 関西圏全線の利用者 ※ () 内は1週間の延べ乗車率

	1週間の延べ利用者数	推定利用者数	1週間の平均利用回数
関西圏全線利用者	3,321万人 (242.5%)	364万人	9.1回
男性20~34歳	382万人 (300.1%)	39万人	9.9回
男性35~49歳	770万人 (395.4%)	67万人	11.5回
男性50歳以上	793万人 (280.6%)	79万人	10.0回
女性20~34歳	329万人 (241.0%)	39万人	8.5回
女性35~49歳	323万人 (165.6%)	39万人	8.2回
女性50歳以上	319万人 (104.9%)	65万人	4.9回

「2019年度関西圏移動者調査」((株)ジェイアール東日本企画調べ、協力:(株)JR西日本コミュニケーションズ)
 ※利用者とは、1週間に1度以上利用した人を表す。
 ※1週間の延べ利用者数=関西圏生活者数×1週間延べ乗車率(累積乗車率×1週間の平均乗車回数)。

■ 関西圏路線の1週間の延べ利用者数・延べ乗車率と1回の平均乗車時間 / 路線ベース



「2019年度関西圏移動者調査」((株)ジェイアール東日本企画調べ、協力:(株)JR西日本コミュニケーションズ)
 ※利用者とは、1週間に1度以上利用した人を表す。
 ※1週間の延べ利用者数=関西圏生活者数×1週間延べ乗車率(累積乗車率×1週間の平均乗車回数)。