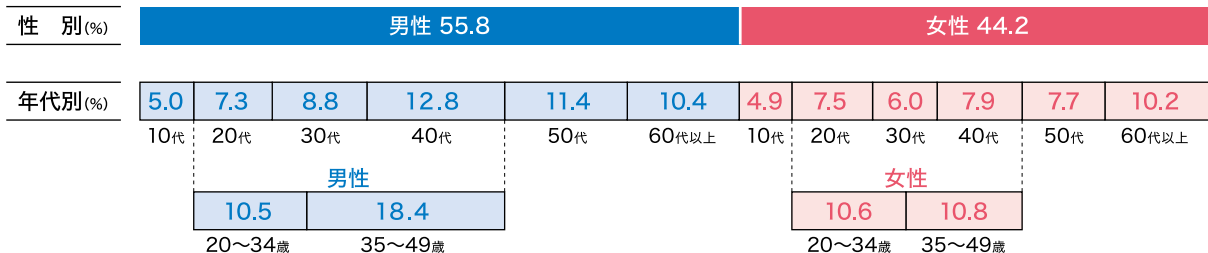
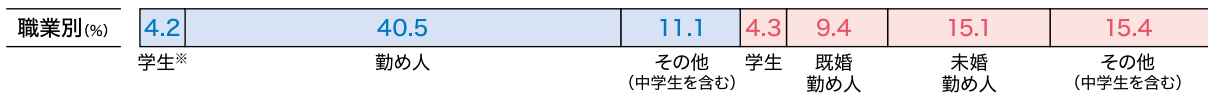


関西圏JR西日本利用者の基本特性

■ 性別・年代別利用者内訳 (%)

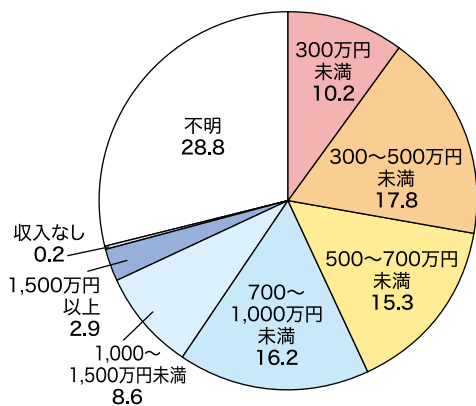


■ 職業別利用者内訳 (%)

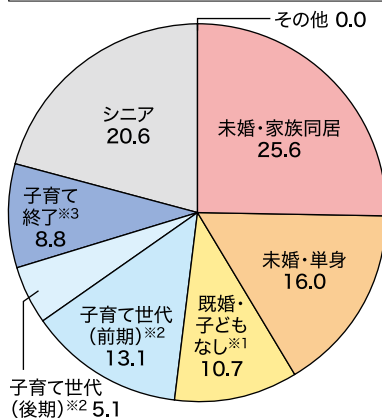


※学生は高校生、短大・大学(院)、専門学校生の合計。

■ 世帯年収別利用者内訳 (%)

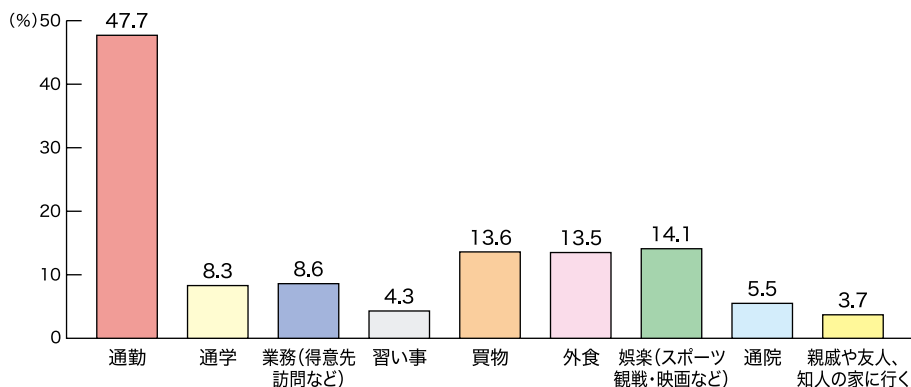


■ ライフステージ別利用者内訳 (%)



※1 同居している子どもがいない人。
 ※2 同居している子どもが乳幼児～高校生まで。
 ※3 同居している子どもが短大・大学(院)、専門学校生、社会人等。

■ 鉄道利用目的 (%)



「2019年度関西圏移動者調査」(株)ジェイアール東日本企画調べ、協力:(株)JR西日本コミュニケーションズ
 ※利用者とは、1週間に1度以上利用した人を表す。