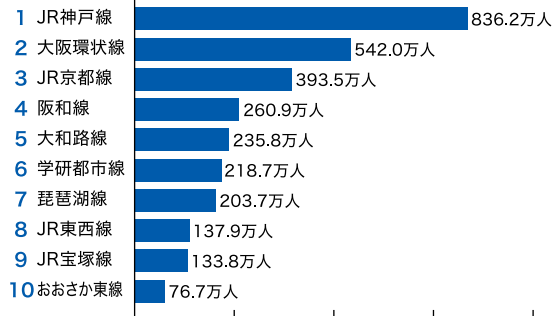


属性別利用路線・駅ランキング

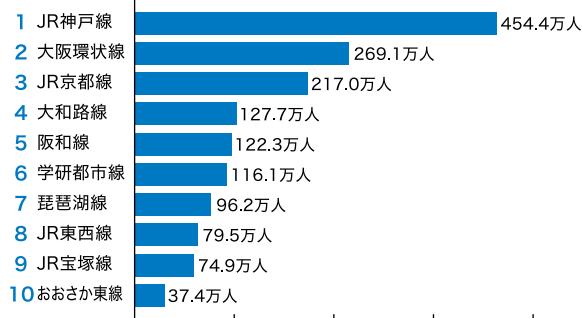
路線ではJR神戸線、大阪環状線、JR京都線、駅では大阪駅、天王寺駅、京都駅が、多くの属性において利用が多くなっています。

■ JR路線ベスト10(1週間延べ利用者数)

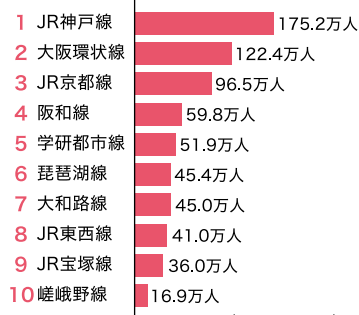
個人全体



男性勤め人



女性勤め人

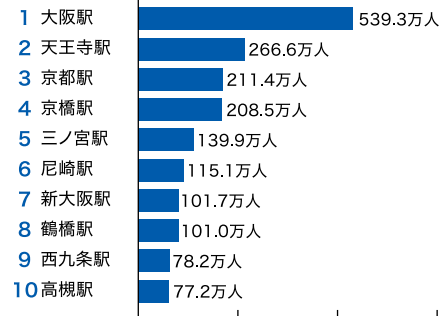


学生計

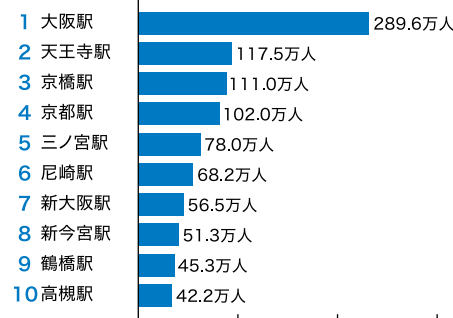


■ JR駅ベスト10(1週間延べ利用者数)

個人全体



男性勤め人



女性勤め人



学生計

