

# 元町駅

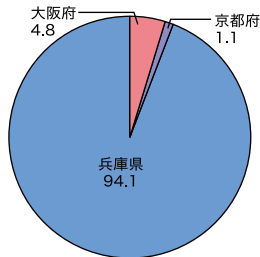


1日平均乗車人数	駅等級
<b>41,888人</b>	<b>6</b>

神戸の歴史ある商業集積エリアの玄関口に位置し、神戸の観光拠点となっています。また駅周辺は官公庁街としての顔も持っています。

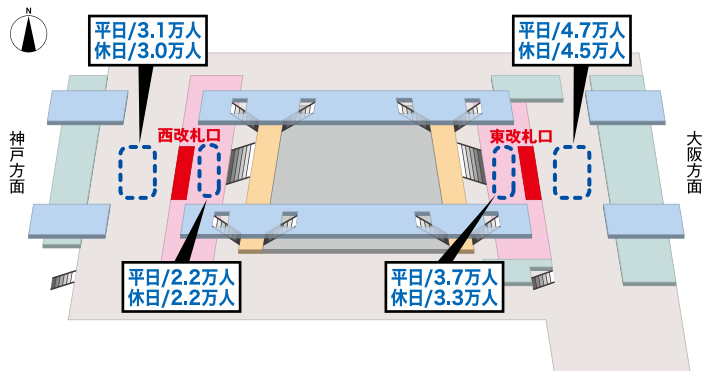
## ■利用者の居住地(%)

※「2019年度関西圏移動者調査」((株)ジェイアール東日本企画調べ、協力:(株)JR西日本コミュニケーションズ)



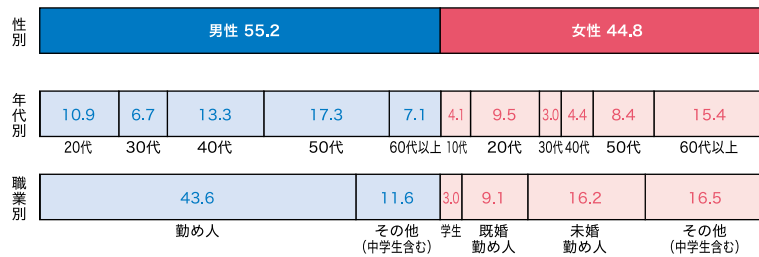
## ■ゾーン別通行量

※調査時点(2016年2月)の駅図です。 ※「2015年度 京阪神JR主要駅流動調査」



## ■利用者の構成(%)

※「2019年度関西圏移動者調査」((株)ジェイアール東日本企画調べ、協力:(株)JR西日本コミュニケーションズ) ※端数処理の関係上、合計値が合わない場合があります。



# 明石駅

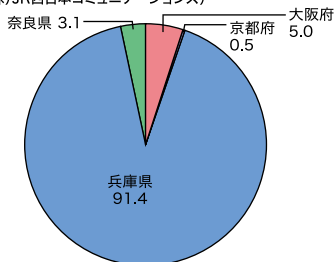


1日平均乗車人数	駅等級
<b>53,184人</b>	<b>6</b>

山陽電鉄明石駅と一体となった、明石市の中心的なターミナル駅で、近年、駅周辺の再開発が進んでいます。

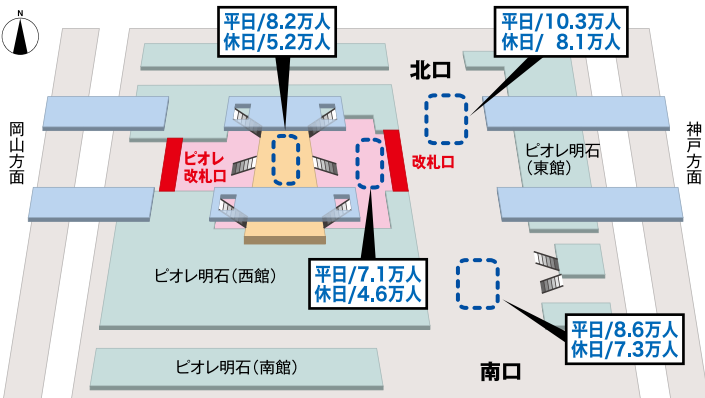
## ■利用者の居住地(%)

※「2019年度関西圏移動者調査」((株)ジェイアール東日本企画調べ、協力:(株)JR西日本コミュニケーションズ)



## ■ゾーン別通行量

※調査時点(2016年3月)の駅図です。 ※「2015年度 京阪神JR主要駅流動調査」



## ■利用者の構成(%)

※「2019年度関西圏移動者調査」((株)ジェイアール東日本企画調べ、協力:(株)JR西日本コミュニケーションズ) ※端数処理の関係上、合計値が合わない場合があります。

