

ターミナル5駅セット



京都駅



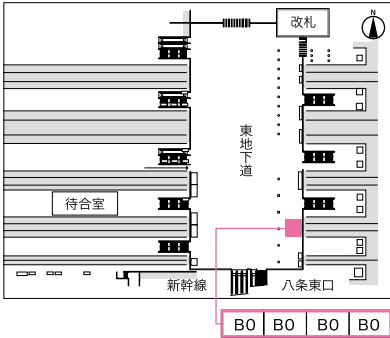
新大阪駅



大阪駅

周辺通行量 平日:9.8万人、休日:5.9万人

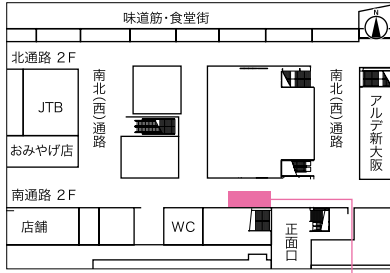
※「2018年度 京阪神JR主要駅流動調査」



B0 B0 B0 B0

周辺通行量 平日:5.3万人、休日:5.0万人

※「2018年度 京阪神JR主要駅流動調査」

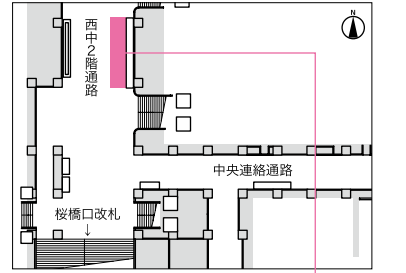


※新大阪駅は新大阪ジャンボの一部を使用します。
又、同じ掲示板的左側に別クライアント様が掲出されることがあります。

B0 B0
B0 B0

周辺通行量 平日:10.3万人、休日:5.6万人

※「2019年度 京阪神JR主要駅流動調査」



B0 B0 B0 B0



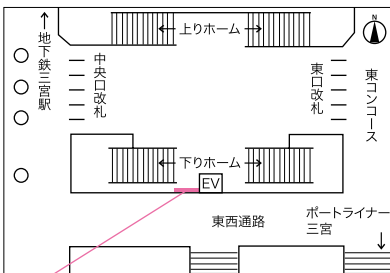
三ノ宮駅



京橋駅

周辺通行量 平日:14.4万人、休日:10.5万人

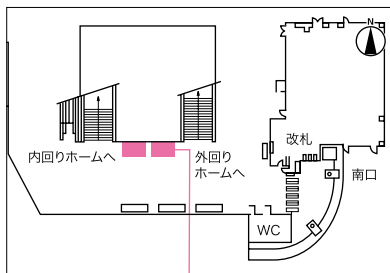
※「2018年度 京阪神JR主要駅流動調査」



B0 B0
B0 B0

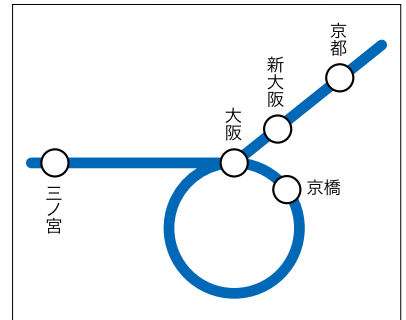
周辺通行量 平日:13.8万人、休日:7.0万人

※「2017年度 京阪神JR主要駅流動調査」



B0 B0 B0 B0

掲出駅



▶ 乗降客数の多い主要な5駅に掲出できる沿線セット。

サイズ	掲出枚数	合計枚数	掲出開始日	掲出期間	掲出駅数	掲出エリア	広告料金(円/税抜)
B0	各駅4枚	20枚	月曜日	7日	5駅	京都(東地下道) 大阪(西中2階通路) 新大阪(2階) 京橋(南口) 三ノ宮(中央コンコース)	1,068,000
B1	各駅8枚	40枚					