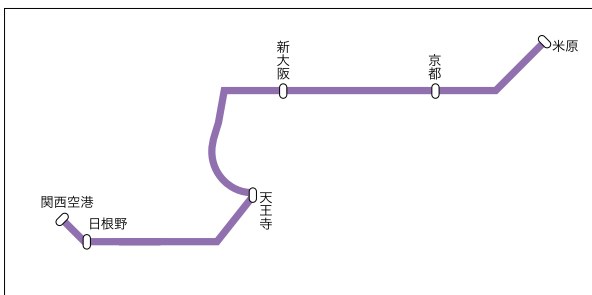


# 羽田・関空 空港アクセス額面セット

## 関空特急はるか ドア横ポスター



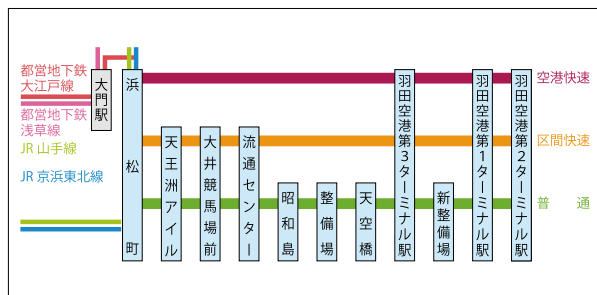
掲出区間



## 東京モノレール まど上ポスター



掲出区間



### 東阪の主要空港において、連動して展開が可能なメディア。

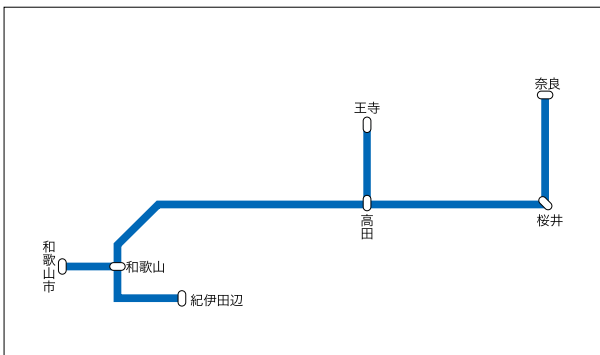
| 商品種別            | 運行路線                       | 掲出期間          | 納品枚数 | 広告料金<br>(円/税抜) |
|-----------------|----------------------------|---------------|------|----------------|
| 関空特急はるか ドア横ポスター | JR京都線・琵琶湖線・大阪環状線・阪和線・関西空港線 | 1ヶ月<br>(1車1枚) | 90   | 450,000        |
| 東京モノレール まど上ポスター | 浜松町～羽田空港                   |               | 130  |                |

※6ヶ月前の1日から決定優先にて申し込み受付を開始いたします。  
 ※スタート日を原則毎月1日といたしますが、各社指定の作業日がございますのでその都度お問い合わせください。  
 掲出作業完了まで数日要します。  
 ※東京モノレールのまど上ポスターは合紙が必要となります(コートボール53kg)。

# 和歌山・桜井・紀勢線227系ドア横ポスター



掲出区間



### 和歌山線、桜井線、紀勢線になかったドア横ポスターを新たに設置。

| 商品種別        | 運行路線         | 掲出期間          | 納品枚数 | 広告料金<br>(円/税抜) |
|-------------|--------------|---------------|------|----------------|
| 227系ドア横ポスター | 和歌山線・桜井線・紀勢線 | 1ヶ月<br>(1車1枚) | 80   | 56,000         |

※掲出開始日は第1水曜日となります。月内で意匠変更を行う場合は、水曜日に作業いたします。